

Herverzekering in het post 11 september tijdperk

Recente ontwikkelingen op de property markt

Luc Boghe

Member of the Executive Board

11.06.2003

Herverzekering in het post 11 september tijdperk

- 1. Herverzekeringsbegrippen**
- 2. Toestand van de herverzekeringsmarkt op 10.09.2001**
- 3. Evolutie van de markt na 11.09.2001**
- 4. Herverzekeringsmarkt in de toekomst**
- 5. Recente ontwikkelingen op de property markt**

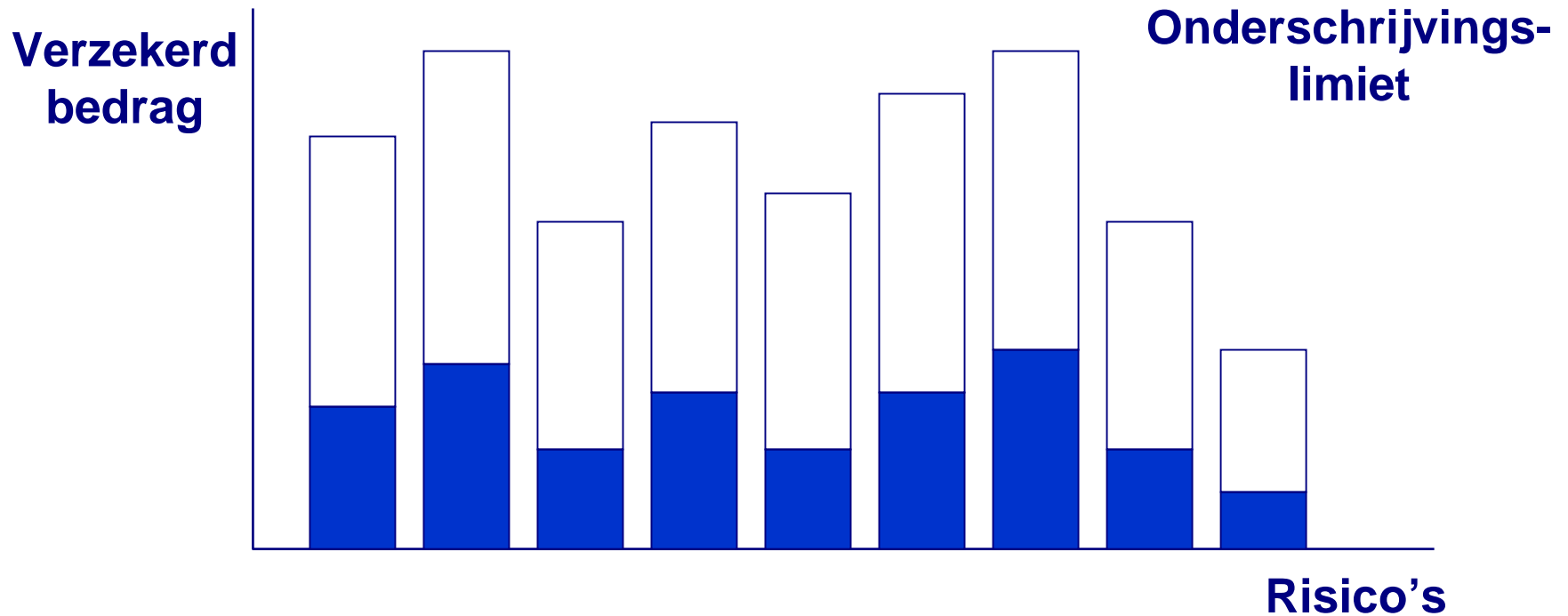
1. Herverzekeringsbegrippen

Herverzekering types

- **PROPORTIONELE HERVERZEKERING**
 - Quota-Share
 - Surplus
- **NIET-PROPORTIONELE HERVERZEKERING**
 - Excess of loss per risk
 - Excess of loss per occurrence
 - Stop loss

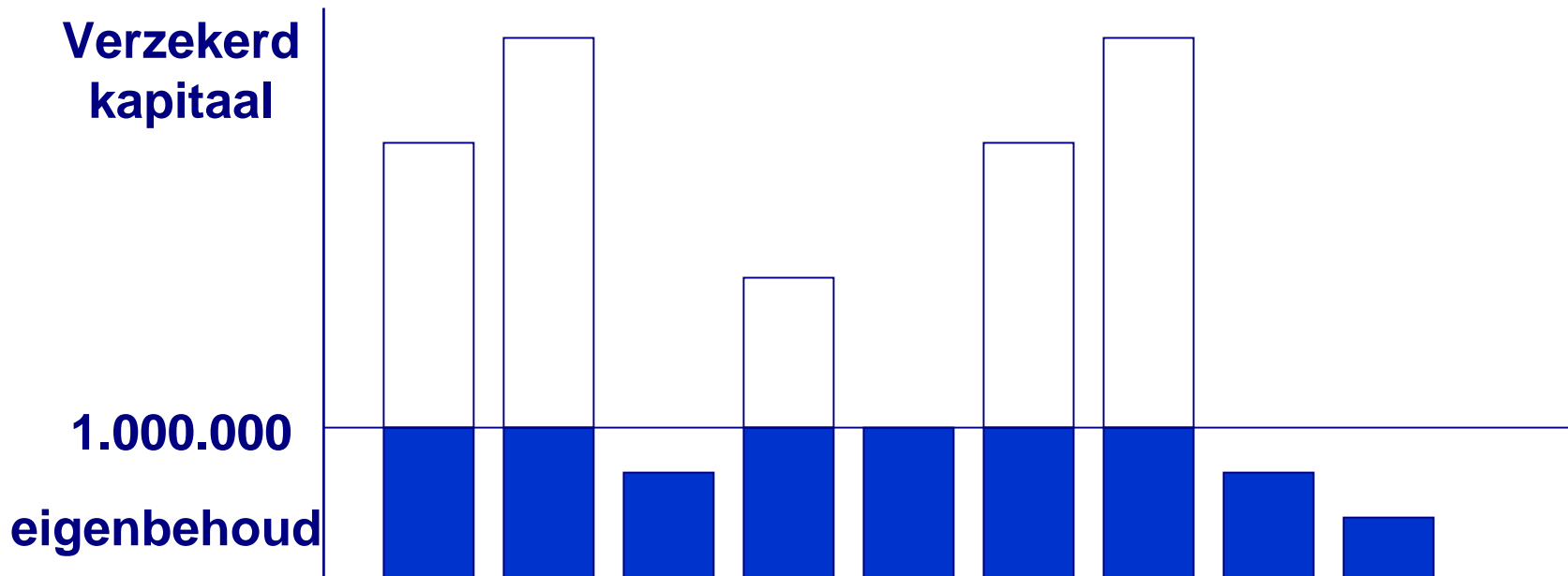
PROPORTIONELE HERVERZEKERING

QUOTA-SHARE HERVERZEKERING



PROPORTIONELE HERVERZEKERING

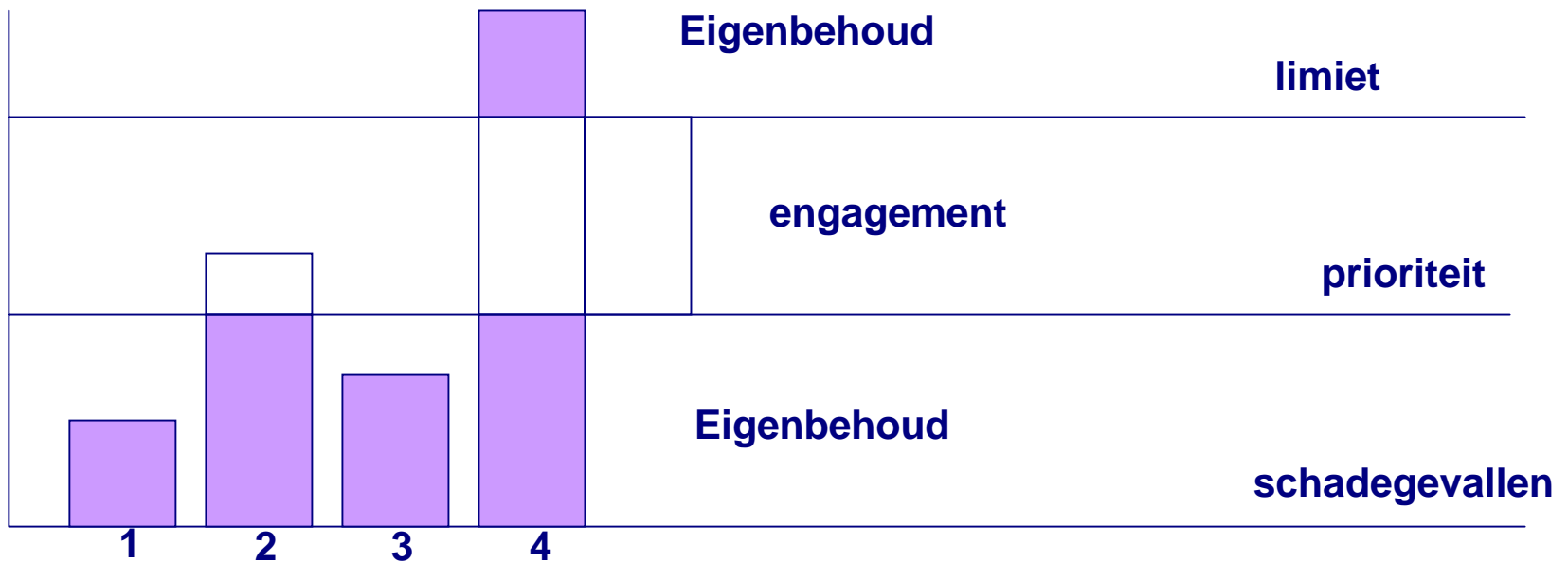
SURPLUS HERVERZEKERING



NIET-PROPORTIONELE HERVERZEKERING

EXCESS OF LOSS HERVERZEKERING PER RISICO

Schematisch hebben we de volgende werking :



NIET-PROPORTIONELE HERVERZEKERING

EXCESS OF LOSS HERVERZEKERING PER GEBEURTENIS

De prioriteit en de limiet worden nu uitgedrukt in schadebedrag per gebeurtenis.

Van zodra het schadebedrag van de gebeurtenis gekend is, heeft men de volledige analoge werking zoals bij een XL-dekking per risico.

NIET-PROPORTIONELE HERVERZEKERING

STOP LOSS HERVERZEKERING

Men beschouwt de totale jaarschade als een schadebedrag en cedeert dat deel ervan dat een bepaald percentage (=prioriteit) van het premie-incasso van de cedent overtreft.

De tussenkomst van de herverzekeraar is echter meestal naar boven beperkt door :

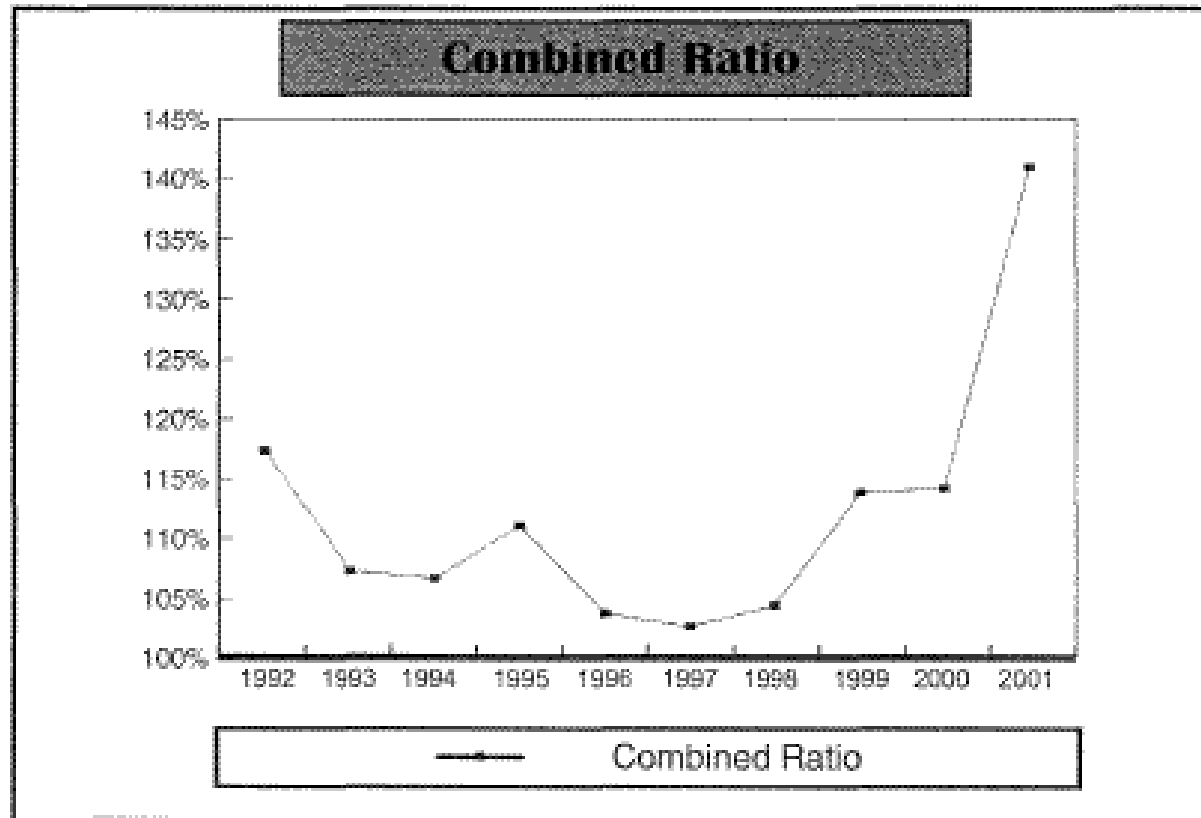
- een maximaal bedrag
- een percentage van het incasso (=limiet)

Daarbij wordt de tussenkomst van de herverzekeraar in de excess-jaarschade dikwijls beperkt tot een bepaalde fractie ervan (vb. 90%).

Indien de prioriteit en limiet zijn uitgedrukt in nominale bedragen spreekt men dikwijls van aggregate excess of loss dekking.

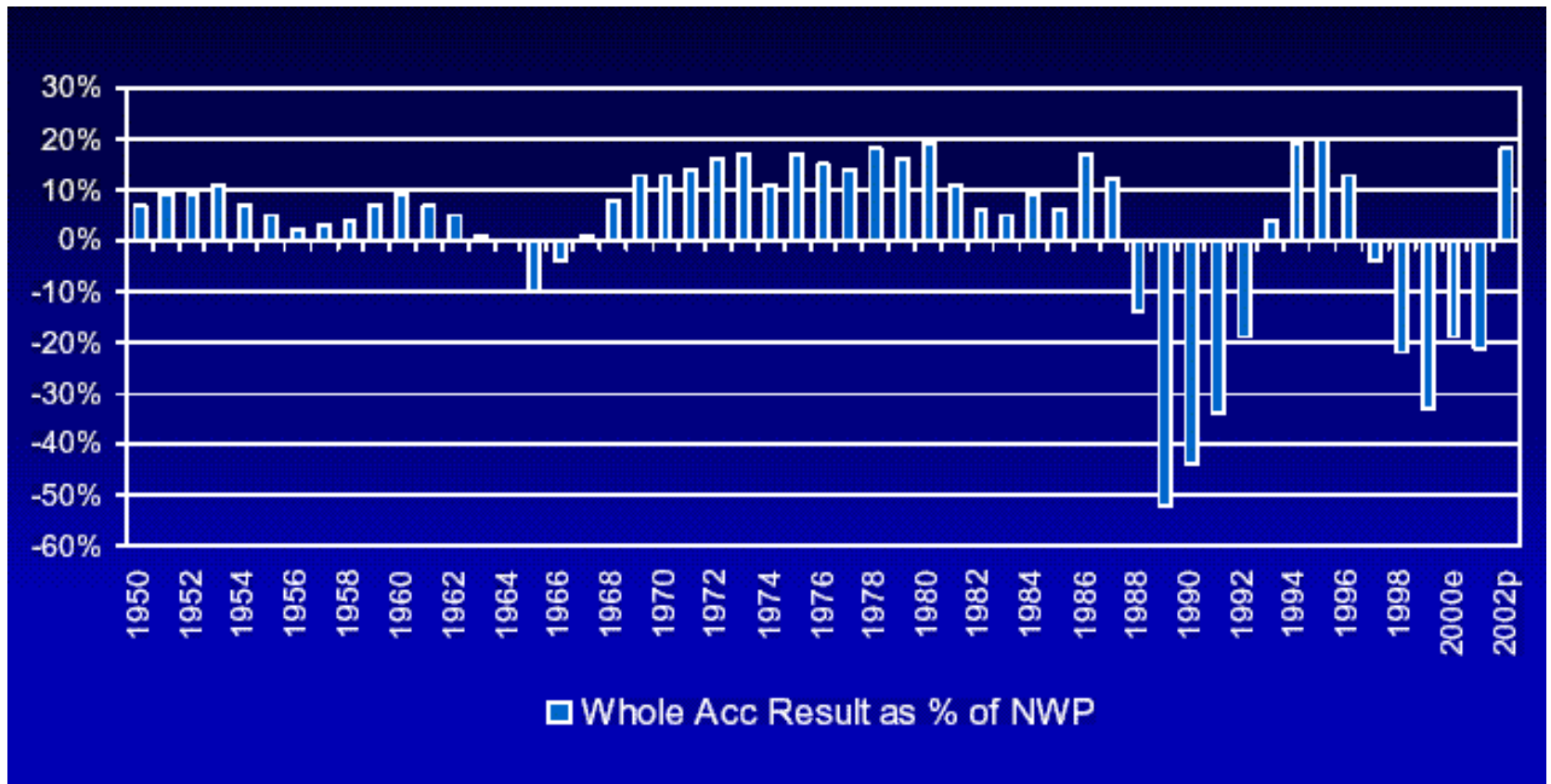
2. Toestand van de herverzekeringsmarkt op 10.09.01

Highest Ever Combined Ratios



Reinsurance underwriting review

2. Toestand van de herverzekeringsmarkt op 10.09.01



2. Toestand van de herverzekeringsmarkt op 10.09.01

- 1. Ondertarifiering sinds 1997 in brand
industriële risico's**
- 2. B.A. Auto**
 - geen tariefcorrecties laatste jaren
 - stijging kosten voor letselschade
- 3. Zware schadegevallen in 2001**

Selby case, Gothard tunnel, Totalfina Toulouse ...
- 4. Asbestose schadedossiers in de VS**
- 5. Toestand van de financiële markten**

3. Evolutie van de markt na 11.09.01

1. Capaciteit

- a. Maatschappijen die activiteiten stopgezet hebben: Gerling (6e), Am. Re in Eur, ...
- b. Nieuwe spelers: Bermuda maatschappijen – short-tail business
- c. 2001-2002: verlies \$200 Mld, nieuwe \$45 Mld

2. Asbestos & Environmental pollution: \$53 Mld tekort in reserves (A. M. Best)

3. Resultaten van herverzekeraars in 2002 (NAV): SRE –26,1%, MRE –28,8%

4. Herverzekeringsmarkt in de toekomst

1. Rating bureaus

- a. Herverzekeraars
- b. Verzekeraars

2. Shareholder value creation: risk based capital allocation

3. Combined ratios over de cyclus < 100%

4. Effect IAS regels op de vraag naar herverzekerings

5. Recente ontwikkelingen op de property markt

1. Catastrofe dekkingen

1. Over-capaciteit (Bermuda, London)
2. Stabilisatie rates

2. Excess of Loss per risico-dekkingen

1. Nieuwe capaciteit biedt zich aan
2. Voorwaarden markt en maatschappij gebonden

3. Proportionele contracten

1. Blijven belangrijk in Z-Europa (aardbeving)
2. Bermuda maatschappijen niet aanwezig

4. Facultatieve dekkingen

1. Proportioneel versus niet-proportioneel
2. Gedifferentieerde voorwaarden